

## CATALOGUE PORTES D'ENTRÉES

- Créatives
- Classiques
- Contemporaines
- Monobloc



# SOMMAIRE



**LOBÉLIA**  
Décor plomb chicago

|  |           |
|--|-----------|
| <b>COLLECTION CRÉATIVE</b>             | <b>6</b>  |
| <b>CONFIGUREZ VOTRE PORTE D'ENTRÉE</b> | <b>6</b>  |
| NOS PORTES D'ENTRÉES                   | 7         |
| FANY GLASS X DOMINIQUE LEGRIS          | 13        |
| LES DÉCORS PLOMBS                      | 15        |
| LES PANNEAUX VERRIERS                  | 17        |
| LES TIERCÉES                           | 19        |
| LES VITRAGES                           | 21        |
| <b>COLLECTION CLASSIQUE</b>            | <b>22</b> |
| PVC                                    | 22        |
| ALU PLAXÉ                              | 26        |
| <b>COLLECTION CONTEMPORAINE</b>        | <b>30</b> |
| LES COULEURS                           | 40        |
| COMPOSANTS                             | 41        |
| <b>COLLECTION MONOBLOC</b>             | <b>42</b> |



Depuis 1987, **nos usines sont au service des professionnels de la construction.** Nous concevons et fabriquons des fenêtres et des portes d'entrée en PVC sur-mesure et en assurons la livraison jusque chez vous. Notre équipe de collaborateurs professionnels, réactifs et disponibles s'engage et place le client au centre de son activité. Par notre proximité avec vous, nous contribuons à la réussite de vos chantiers en vous apportant notre savoir-faire. Cet état d'esprit, résolument orienté service Client, constitue la signature Paladio.



**GOYA 3**

Décor V7 uni noir  
Vitrage sablé



### Le sur mesure à prix d'usine

Le sur-mesure dans les moindres détails à prix compétitif.  
Paladio a fait le choix de distribuer ses produits auprès de professionnels de la menuiserie, au savoir-faire et à la compétence reconnus.  
Entre vous et nous, pas d'intermédiaire. Vous bénéficiez ainsi des meilleures conditions de collaboration.



### Une équipe à votre écoute

Fabricant 100% français.  
Une équipe réactive, disponible et professionnelle qui place le client au centre de son activité.  
Nous nous engageons à vous apporter une réponse sous 48h.  
Entreprise à taille humaine, nous vous accompagnons du projet à la pose finale.



### Contrôle qualité

Tous nos produits sont issus d'une production située sur le territoire national, 95% fabriqués dans nos usines.  
Nous assurons un contrôle qualité en continu : normes, sécurité, performances, durabilité.  
Amélioration de nos gammes et prise en compte des infos clients sont permanents pour l'actualisation de notre offre.  
Notre partenaire VEKA, leader mondial en profilés PVC, sécurise notre matière première et recycle nos déchets industriels PVC.



### Service après vente

Selon les produits, notre garantie est de 5 ans pour la fourniture en remplacement des éléments défectueux.  
Notre SAV est disponible et réactif :  
Construction des solutions, planification et intervention rapide  
Compte rendu d'intervention  
Actions correctives, commerciales  
Actions correctives en relation avec les directions générale et commerciale



### Les outils marketing

Nos documentations sont disponibles via notre site internet.  
Les bibliothèques sont intégrées dans PRODEVIS.  
Des échantillons sont à votre disposition.  
Nous imaginons avec vous vos showrooms.



### Une logistique fiable

Notre logistique est fiable et performante. Les emballages sont réalisés sur palette cerclée et filmée, avec traçabilité des produits.  
Les livraisons sont réalisées dans le respect des délais indiqués.

# CONFIGUREZ VOTRE PORTE D'ENTRÉE

Paladio vous permet de personnaliser votre porte d'entrée en choisissant la forme, le type de porte, le vitrage et les poignées. Les portes en aluminium et en PVC sont disponibles avec une large gamme de couleurs pour s'adapter à votre style de vie et à l'esthétique de votre maison. Les portes d'entrée sont à la fois esthétiques et fonctionnelles, offrant une sécurité optimale. Paladio travaille avec des fournisseurs de confiance pour garantir que les portes sont fabriquées à partir des meilleurs matériaux et selon les normes les plus élevées.

Fabriquées dans nos usines, les portes de la Collection Créative vous permettent de choisir le style le mieux adapté à votre habitation.



**BARBADE**

RAL 7016 - V7 uni



Alcéa



Boréale



Carlina



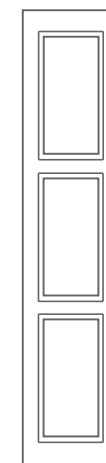
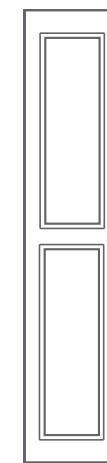
Dirca



Itéa



Lobelia

Fixe ou  
semi-fixe latéralCadre  
vitré

Eurya



Fockéa



Gaura



Hosta



Jubéa



Kentia

Fixe ou  
semi-fixe latéralCadre  
vitré

***La position de la traverse ou de la cimaise est modulable***

Vous avez le choix entre 16 configurations de portes différentes, de style de bois traditionnel ou contemporain. Vous pouvez également choisir le décor que vous souhaitez : coins droits, coins mouchoirs, plate-bande, cimaise, vitrage, décoration...

## ALCÉA



CLFMOOREA

Vitrage Moorea Décor  
impression numérique,  
fond dépoli acide, motif  
sablé



## BORÉALE



CLVOLTEA

Vitrage Voltea, dépoli  
acide. Décor impression  
noir, non transparent



**Nouveau  
vitrage décor**

## CARLINA



CLGRIF2

Vitrage dépoli acide.  
Décor impression noir,  
non transparent.



Existe avec meneau (CLGRIF)

La porte d'entrée peut être pleine ou semi-vitrée. Le choix se fait essentiellement en fonction des vos goûts, des exigences de sécurité et de la clarté souhaitée dans l'entrée de la maison.




**HOSTA**

Vitrage aspect grille déco



**Nouveau  
vitrage décor**

DIRCA



CLBE2

Vitrail entre double vitrage,  
incorporation pièce décor  
verre façonnée transparente  
Vitrail au plomb fond dépoli  
acide



EURYA



CLDECO

Vitrage aspect grille déco  
Décor impression numé-  
rique noir Dépoli acide  
Non transparent



FOCKÉA




CLFORGE

Vitrage décor forge,  
impression numérique  
noir. Dépoli acide, non  
transparent



Existe sans meneau (CLFORGE2)

GAURA




CLBET

Vitrail entre double vi-  
trage, incorporation pièce  
décor verre façonnée  
transparente Vitrail au  
plomb fond dépoli acide



HOSTA



CLPIC

Décor impression  
numérique noir. Dépoli  
acide non transparent



Existe sans meneau (CLPIC2)

## NOUVEAUTÉS

ITÉA



CLFMOOREA


Moulures thermoformées  
Vitrage décoratif V7



JUBÉA




KENTIA



Ouvrant monobloc acier  
avec cadre bois de 72 mm.  
Coloris laqué fine structure.  
Insert alunox face extérieure  
7016 Granite. Ud de la porte  
0.92 >/m2.K

LOBÉLIA



Moulures thermoformées  
Vitrage avoine



NOUVEAUTÉS

KENTIA



ITÉA



JUBÉA



# LA COLLABORATION EXCEPTIONNELLE ENTRE FANY GLASS ET DOMINIQUE LEGRIS

Diplômé de l'ENSAAMA (Ecole Nationale Supérieure des Arts Appliqués et métiers d'art). Dominique Legris ouvre les portes de son atelier en 1982. Témoin d'un marché en mutation qui impose l'isolation phonique et thermique comme une norme, Dominique Legris propose une technique de décors verriers novatrice qui répond à ces contraintes en permettant de conserver le charme ancestral du vitrail traditionnel.



**DOMINIQUE LEGRIS –  
MEILLEUR OUVRIER DE  
FRANCE EN VITRAUX  
D'ART**



## FANY GLASS

Dominique LEGRIS  
Meilleur Ouvrier de France

Une collection variée de décors allant du style classique et intemporel au style plus contemporain. Retrouvez tout le charme du vitrail dans un décor verrier directement assemblé en double vitrage ! Les décors FANY GLASS associent les performances d'un double vitrage moderne (Verre feuilleté, retardateur d'effraction, gaz argon, etc...) avec le style et la finition soignée d'un vitrail.

# LES DÉCORS PLOMBS

Le motif en plomb est posé sur des plaques de verre en double ou triple vitrage. Vous pourrez ainsi allier confort moderne et art du vitrail. Les motifs, sobres et élégants donneront du cachet à votre habitation.

Nouveau  
décor plomb

ALCÉA



Décor plomb Seashell

EURYA




Décor plomb Curly

FOCKÉA



Décor plomb Cornelis

GAURA




Décor plomb Cabochons

HOSTA



Décor plomb Volute

LOBÉLIA



Décor plomb Chicago



CHICAGO



SEASHELL



CURLY



CABOCHONS



MACINTOSCH

# LES PANNEAUX VERRIERS

Verre trempé 4 mm extérieur et SP510 Intérieur FE (classe PSA) retardataire à l'effraction)

**LPKUBYST NOYE**



Impression numérique effet sable et fond blanc + matière sur verre clair, liseré transparent.

**PS402 ML**



Dépoli sablé sur vitrage dépoli acide. Motif Dépoli, pas de transparence.

**PS402**




Dépoli sablé, motif transparent

**PS136ML**



Dépoli sablé sur vitrage dépoli acide. Motif Dépoli, pas de transparence.



**PS411**

PROTECT SATIN Dépoli sablé motif transparent

**PPU007**

Vitrage dépoli acide. Impression numérique PPU007  
Gris anthracite, pas de transparence




## Sécurité et esthétique

Les panneaux vitrés Paladio pour porte d'entrée sont disponibles dans une large gamme de dimensions et de finitions, afin de répondre à tous vos besoins. Ils peuvent être utilisés pour créer des portes d'entrée à la fois modernes et élégantes.



**ATRATO**

Décor sablé motif transparent  
 Face extérieure 44,2 mm  
 Face intérieure 6 mm

**ELBE**

Imprimé  
 fusion/ sablage 2 tons  
 Face extérieure 8 mm  
 Face intérieure 44.2 mm

**TARIM**

Double ou triple vitrage feuilleté  
 avec motif sablé 2 tons et trans-  
 parent  
 Face extérieure 44.2 mm  
 Face intérieure 6 mm

Pour ces 3 modèles les parties sombres représentent les zones transparentes. Les parties plus claires représentent les surfaces sablées.

## Les tiercées Verre trempé


Le choix de tiercée fixe ou tiercée ouvrante, pour les portes d'entrée de grande largeur, contribue à l'harmonisation de votre choix. Tous nos vitrages sont assemblés en double ou triple vitrage avec une face feuilletée retardateur d'effraction selon épaisseur.

FPS124



Dépoli sablé  
motif  
transparent

FPS170



Dépoli  
sablé, motif  
transparent

FPS190



Dépoli  
sablé, motif  
transparent

FMOOREA



Décor  
impression  
numérique  
Fond dépoli  
acide motif  
sablé

Largeur minimale de ces 4 vitrages : 200 mm

### PPU402

Vitrage dépoli acide, impression numérique

Décor gris anthracite, pas de transparence.





**EURYA**

Vitrage Moorea



**TOBAGO**

**FPS136**



Dépoli  
sablé, motif  
transparent

Largeur  
minimale  
vitrage 250  
mm

**FPS314**



Vitrage  
sablé, patine  
tempête, liseré  
transparent

Largeur  
minimale  
vitrage 200  
mm

**FPS007**



Dépoli  
sablé, motif  
transparent

Largeur  
minimale  
vitrage 200  
mm

**FPS402**




Dépoli  
sablé, motif  
transparent


Largeur  
minimale  
vitrage 300  
mm

# PALADIO VOUS PROPOSE UNE LARGE GAMME DE VITRAGES DÉCORATIFS RÉALISÉS DANS DE MULTIPLES TECHNIQUES ARTISANALES.

## Les imprimés



## Les croisillons



Tous nos vitrages sont assemblés en double ou triple vitrage avec une face feuilletée retardateur d'effraction selon épaisseur.  
D'autres vitrages imprimés et feuilletés sont disponibles.



## HOSTA

Cintrée, décor Cabochons

## TOURMALINE



## VERLAINE 1



Pièces alunox incluses

## Isolation et sécurité

Cadre dormant et ouvrant en PVC 70 mm avec renforts intégrés. Seuils à rupture de pont thermique de 20 mm. Ferrage avec paumelles de sécurité réglables en 3D. Serrure automatique et semi-automatique.

## Portes à panneaux PVC

Portes d'entrée à panneaux PVC thermoformés, teintés masse (blanc, gris ou beige), parclosés, panneaux décoratif (bois et mousse) et double vitrage retardateur d'effraction



### RODEZ 3



Moulures thermoformées

### BIARRITZ PLEIN



Moulures thermoformées

### BIARRITZ 5




Moulures thermoformées  
Croisillons blancs en option  
Disponible en 1, 3 et 5 vitrages

**RODEZ 3**

## Un style intemporel

La quasi-totalité de nos modèles classiques est disponible avec des croisillons blancs ou laiton 26 mm.



**BORDEAUX 2**

Moulures thermoformées  
Croisillons blancs en option

**GRENOBLE 1**


Moulures thermoformées  
Disponible en 1, 3 et 5 vitrages

**LILLE 1L**

Moulures thermoformées  
Vitrage décoratif V7  
filet de Versailles en option

**PARIS 1L**


Moulures thermoformées  
Vitrage décoratif V10 Violette  
impression numérique en option



GRENOBLE 1



V7 filet de Versailles



V10 Violette



GRENOBLE



LILLE



## BREST 2L

Croisillons laiton en option

### AGDE 1L



Moulures thermoformées  
Vitrage décoratif V8.14  
en option

### BREST 2L



Moulures thermoformées  
Vitrage décoratif V8PRO  
Bleu fusion en option

### STRASBOURG 1L



Moulures thermoformées  
Vitrage décoratif V10 Louise  
impression numérique en option

### ZEUS 1L




Moulures thermoformées  
Vitrage décoratif V0.6  
plomb or en option



V8.14



V8PRO Bleu



V0.6 plomb or



Ouvrant en panneau de 32 mm, aluminium plaxé avec mousse isolante, dormant PVC plaxé du même coloris et double vitrage retardateur d'effraction

## Portes à panneaux ALU PLAXÉ



### CAPELLA 1

Vitrage décoratif  
croisillons laiton en option

### ALCOR 2L



Film Chêne Doré

Moulores embouties

### ATRIA 2L



Film Winchester

Moulores embouties  
Croisillons laiton en option

### ANTARES 1L



Film Gris Basalte

Moulores embouties  
Vitrage décoratif  
Rozolo en option

## ELECTRA 1L

Vitrage décoratif  
filet de Versailles en option

## Les vitrages décoratifs

Croisillons, filet de Versailles, plomb, sablage,  
fusing, grilles impression numérique...  
Personnalisez votre entrée  
avec un vaste choix de vitrages décoratifs.



**SIRIUS 1**

Film Winchester

Moulures embouties  
Croisillons laiton en option  
Disponible en 1, 3 et 5  
vitrages

**VEGA 1L**

Film Gris Anthracite

Moulures embouties  
Vitrage décoratif  
filet de Versailles en option

**VERSEAU 1L**


Film Bleu Cobalt

Moulures embouties  
Vitrage décoratif V10 Jeanne  
impression numérique en  
option


**CAPELLA 1L**

Film Gris Anthracite


Moulures embouties  
Vitrage décoratif V10 Louise  
impression numérique en  
option



SIRIUS 1



V10 Jeanne



V10 Louise



VEGA 1L

ALCOR 2L



ELECTRA 1L



Film Chêne Doré

Moulures embouties  
Croisillons laiton en option

POLARIS 1L




Film Gris Basalte

Moulures embouties  
Vitrage décoratif V0.17  
plomb or en option



Croisillons laiton



V0.17 plomb or

## BARBADE 4



Film Gris Anthracite

Alunox en option

## BARBADE 4



Film Gris Basalte

Alunox en option  
Vitrage décoratif V7SAB52  
sablage en option

## BARBADE 4




Film Winchester

## CARACAS




Film Bordeaux

Alunox inclus



BARBADE 4

Les parties foncées représentent  
les parties transparentes.

V7SAB52

## CARACAS





GOYA 3



PANAMA 3

PANAMA 3



GOYA 3



GOYA 3



TOBAGO 1



Film Bleu Cobalt

Film Chêne Doré


Film Gris Basalte

Alunox 1 pièce en option

Alunox 3 pièces en option  
Vitrage décoratif V8PIL9  
fusion en option



PANAMA 3



V8PIL9

SURINAM 3



RIO 3



Film Gris Anthracite

RIO 3



Film Bleu Cobalt

RIO 3




Film Chêne Doré

Vitrage décoratif V7SAB23  
sablage en option

Vitrage décoratif V8SIL6  
fusion en option

Les parties foncées représentent  
les parties transparentes.



V7SAB23



V8SIL6

SURINAM 3







GUATEMALA 6



Alunox en option

TRINIDAD 6



Film Cris Basalte

Alunox en option

TRINIDAD 6



Film Bordeaux

Alunox en option  
Vitrage décoratif V8.16  
fusion en option


TRINIDAD 6



Film Winchester



TRINIDAD 6



V8.16


TRINIDAD 6

## PEROU 5



Alunox en option

## LIMA 5



Film Gris Anthracite

Alunox en option  
Vitrage décoratif V7SAB11  
sablage en option

## LIMA 5




Film Bleu Cobalt

Alunox en option  
Vitrage décoratif V8SPA11  
fusion en option

## LIMA 5



Film Winchester

Les parties foncées représentent  
les parties transparentes.

V7SAB11



V8SPA11

**LIMA 5**Vitrage décoratif V7SAB11  
sablage en option

# SANTA CRUZ 3



## JAMAÏQUE 3



Alunox en option

## SANTA CRUZ 3



Film Gris Basalte

Alunox en option  
Vitrage décoratif V7SAB46  
sablage en option

## SANTA CRUZ 3



Film Vert Sapin


Alunox en option  
Vitrage décoratif V8SIL24  
fusion en option

## SANTA CRUZ 3




Film Chêne Foncé

Les parties foncées représentent les parties transparentes.



V7SAB46



V8SIL24

## MONTSERRAT 1



Alunox inclus

## BELIZE 1



Film Gris Anthracite

Alunox inclus  
Vitrage décoratif V7SAB26  
sablage en option

## BELIZE 1



Film Bleu Cobalt


Alunox inclus  
Vitrage décoratif V8SIL9  
fusion en option

## BELIZE 1




Film Chêne Doré

Alunox inclus

Les parties foncées représentent  
les parties transparentes.

V7SAB26



V8SIL9

## MONTSERRAT 1





BRESIL 1



Alunox en option

MEXICO 1



Film Gris Anthracite

Alunox en option  
Vitrage décoratif V7SAB3  
sablage en option

MEXICO 1



Film Bordeaux


Alunox en option  
Vitrage décoratif V7SAB49  
sablage en option

MEXICO 1



Film Chêne Foncé

Les parties foncées représentent les parties transparentes.



V7SAB3

Les parties foncées représentent les parties transparentes.



V7SAB49

MEXICO 1

**FIGURE**

Film Gris Anthracite

Rainures embouties

**VECTEUR**

Film Bleu Cobalt

Rainures embouties


**DIAGONALE**

Film Vert Sapin

Rainures embouties

**Rainures embouties**

Le rainurage de ces modèles est embouti en «V» pour un relief au rendu plus prononcé.

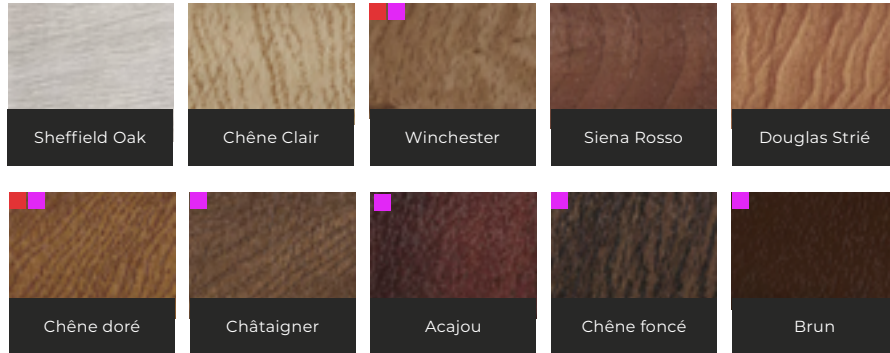
**DIAGONALE**



FIGURE

# UNE LARGE GAMME DE COULEUR


## Plaxé aspect bois



## Plaxé couleurs vives



## Plaxé métallisé



## Plaxé lisse

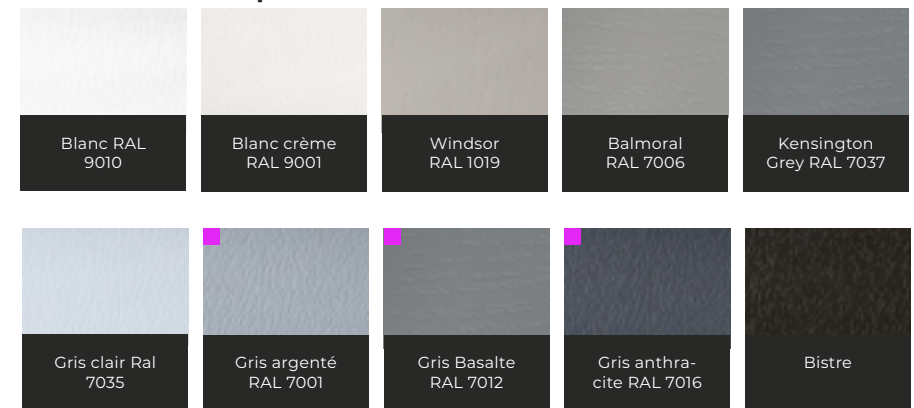
■ Coloris standards ■ Films Euradif disponibles

\*Nous consulter

## Laquage possible sur demande

Plus de 30 coloris disponibles en plaxage (procédé de fabrication garantie 10 ans et plus sur la tenue de la couleur dans le temps). Les profilés couleurs sont recouverts d'un film décor. Ce procédé de fabrication garantit une grande résistance aux variations climatiques ainsi qu'une stabilité de la couleur, même en cas d'exposition intensive au soleil, à l'air marin ou aux pollutions urbaines.

## Plaxé contemporain



## Teinté dans la masse





# COMPOSANTS

## Poignées et bâtons de tirage

Nous vous proposons différents modèles de poignées.



Plaque béquille  
Blanc ou F9



ATHINAI Alu brossé  
Laiton ou F9



BT7 Inox  
L : 600 mm



BT9 Inox  
L : 400/600/800  
1300 et 1600  
mm

## Ferrage - Paumelle

Ferrage avec paumelle design de sécurité réglable en 3D.

Différents coloris possibles.



Paumelle à  
clamer Blanc  
ou F9



Paumelle hahn  
Blanc ou F9

Crochet de  
sécurité

Anti-dégon-  
dage haute et  
basse

## Cylindres de sécurité

Cylindre de sécurité et 5 clés incopiables avec carte de propriété en option pour l'ensemble des portes. Option centre ouvrant sur cylindre de sécurité (vous pouvez ouvrir votre porte et vos portes-fenêtres avec la même clé).



## Serrures

La condamnation des portes s'effectue par serrure de sécurité : fermeture 5 points, serrure à relevage avec crochets, serrure automatique...



Crochet de  
sécurité



Anti-dégon-  
dage haute et  
basse



# LE DESIGN, LA SÉCURITÉ, L'ISOLATION

Nos portes d'entrée monobloc résultent de la rencontre d'un esthétisme haut de gamme et de hautes performances d'isolation thermique et acoustique pour vous offrir ce qui se fait de mieux en matière de porte d'entrée et réaliser des économies d'énergie substantielles. Avec son ouvrant monobloc de 80 mm, sa serrure automatique multipoints à crochets, sa gâche filante et ses pièces anti-dégondage, elle constitue un véritable rempart contre les tentatives d'effraction.

COULEURS  
GARANTIES  
**20 ANS**

# 47

**TEINTES RAL**  
CLASSE 2 HAUTE  
DURABILITÉ



Qualilaquage®  
Traitement de surface  
de l'aluminium  
Norme ISO 14001



Qualmarine®  
Aluminium laqué  
Norme ISO 14001



Paumelles 3D pour un réglage simplifié

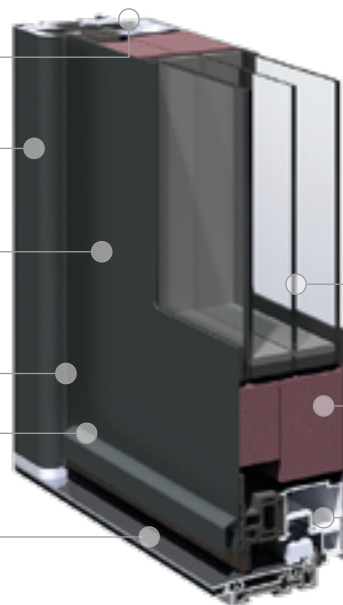
Dormant aluminium 75 mm à ture de pont thermique

Parements aluminium thermolaqué haute durabilité certifié Qualilaquage et Qualmarine / Design sur les 2 faces

Joints d'étanchéité sur le dormant et l'ouvrant

Rejet d'eau aluminium thermolaqué à la couleur de l'ouvrant (en option)

Seuil aluminium à rupture de pont thermique normes PMR



Normes P.M.R. respectées : passage utile de 830 mm pour une dimension tableau de 2150 x 900 mm

Triple vitrage feuilleté retardateur d'effraction

Isolant thermique haute densité

Cadre ouvrant aluminium/ABS 80 mm



## SPENCER 1

Grille Rustica et bâton de tirage BT12 en option

**AUBURN 1**



**LILAS**



**DERCETO**  
Alunox inclus



**MEXICO 1**





02 38 226 226



contact@paladio.fr

Votre spécialiste qualifié